Instellen taal vervangende Accu-Chek Insight insulinepomp

Voordat je bijgaande insulinepomp gaat gebruiken, is het belangrijk om de insulinepomp in te stellen op de door jouw gewenste taal. Je doet dit in het menu **Settings**.

1.

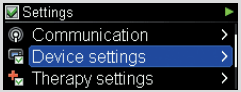

Druk in het menu Settings op ▼ om naar Device settings te gaan.

Druk op ◘ om dit te selecteren.

2.

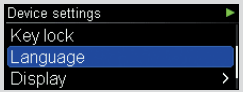

Het menu Device settings verschijnt.

Druk op ▼ om naar Language te gaan.

Druk op ◘ om dit te selecteren.

3.

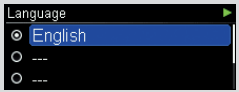

De displayweergave Language verschijnt.

Druk op ▲ of ▼ om naar de gewenste taal te gaan.

Druk op ◘ om dit te selecteren.

Belangrijk:
De geleverde insulinepomp staat ingesteld op de standaard fabrieksinstelling. Wij adviseren je de persoonlijke instellingen van jouw huidige insulinepomp te noteren zodat je deze kunt instellen op de vervangende insulinepomp voordat je deze in gebruik gaat nemen.

08319812001