ACCU-CHEK® Infusiesets

Roche

De Accu-Chek® infusiesets.

Uw persoonlijke verbinding.



Accu-Chek FlexLink

Accu-Chek TenderLink

Accu-Chek Rapid D-Link

ACCU-CHEK®

Een oplossing voor iedereen.
De verbinding naar flexibiliteit.

Bij het kiezen van een infusieset spelen leeftijd, lichaam en activiteiten een belangrijke rol. Ook uw verwachtingen en voorkeur voor de inbrengmethode zijn belangrijke factoren. Deze kunnen van persoon tot persoon erg verschillen.

De Accu-Chek® infusiesets zijn ontworpen voor uw comfort. Accu-Chek infusiesets hebben vele innovatieve eigenschappen, die de keuze voor de juiste infusieset gemakkelijker maken en zorgen voor veiligheid, flexibiliteit en gebruiksgemak. Ze zijn hierdoor geschikt voor iedere levensstijl.

Gebruik van iconen.
Onderstaande iconen zijn een handig hulpmiddel en leiden u snel naar de belangrijkste onderdelen van iedere infusieset.

Inbrenghoek 90°

Inbrenghoek 20°- 45°

Afkoppelbaar

Stalen naald

Zachte canule

Grote keus, veel voordelen.
Onderstaande tabel geeft een overzicht van de beschikbare Accu-Chek® infusiesets en hun belangrijkste kenmerken.

	Accu-Chek® FlexLink	Accu-Chek® TenderLink	Accu-Chek® Rapid-D Link	Accu-Chek® RapidLink
Canule	Zachte canule 0,45 mm	Zachte canule 0,5 mm	Ultradunne stalen naald, 0,36 mm	Ultradunne stalen naald, 0,36 mm
Inbrenghoek	90°	20-45°	90°	90°
Canulelengte	8, 10 mm	13, 17 mm	6, 8, 10, 12 mm	6, 8, 10, 12 mm
Slanglengte	30, 60, 80, 110 cm	30, 60, 80, 110 cm	30, 60, 80, 110 cm	60, 80, 110 cm
Afkoppelen	ja	ja	ja	nee
Vervangen	elke 2-3 dagen	elke 2-3 dagen	elke 1-2 dagen	elke 1-2 dagen

Accu-Chek® FlexLink

Accu-Chek FlexLink is de ideale infusieset voor u als u veel belang hecht aan comfort, bewegingsvrijheid en veiligheid. De Accu-Chek FlexLink infusieset heeft een loodrechte flexibele teflon canule. Deze taps toelopende canule maakt het inbrengen makkelijk. Door het aan- en afkoppelsysteem kunt u de insulinepomp heel eenvoudig voor een korte tijd afkoppelen. Voor de Accu-Chek FlexLink zijn losse canulegedeelten verkrijgbaar.

De voordelen op een rij:
- Inbrenghoek van 90°.
- Zachte canule die zich aan de natuurlijke beweging van het lichaam aanpast.
- Comfortabele, hypoallergene pleister.

Accu-Chek® LinkAssist

De automatische inbrenghulp.
De Accu-Chek® LinkAssist inbrenghulp is speciaal ontworpen voor gebruik met de Accu-Chek® FlexLink infusieset en zorgt ervoor dat de infusieset automatisch, snel en nagenoeg pijnloos kan worden ingebracht. De inbrenghulp is ook bijzonder handig voor kinderen, mensen die de infusieset bij een ander inbrengen of mensen met angst voor naalden.

Accu-Chek® TenderLink

Maximale vrijheid voor een actieve levensstijl.
De Accu-Chek® TenderLink biedt u dankzij de zachte canule, die meebuigt met de beweging van het lichaam, extra vrijheid voor een actieve levensstijl. Omdat het inbrengen onder een hoek gebeurt, is er meer controle over de inbrengdiepte en -snelheid. De variable inbrenghoek maakt de infusieset ook geschikt voor mensen die minder onderhuids bindweefsel hebben.

De voordelen op een rij:
- Inbrenghoek van 20°- 45°.
- Eenvoudig aan te sluiten/ los te koppelen van de inbrengplek.
- De zachte canule past zich aan de natuurlijke bewegingen van het lichaam aan.

Accu-Chek® Rapid-D Link en Accu-Chek® RapidLink

Eenvoudig in gebruik, discreet om te dragen.
Deze infusiesets hebben een extra dunne stalen naald die bij het inbrengen nauwelijks voelbaar is.

De voordelen op een rij:
- Inbrenghoek van 90°.
- Naald van chirurgisch roestvrij staal.
- Ultradunne naald van 0,36 mm.
- Plat, discreet ontwerp. Slechts 2,7 mm hoog.

De Accu-Chek® RapidLink biedt alle voordelen van de Accu-Chek® Rapid-D Link, maar heeft een vaste slang die niet kan worden afgekoppeld.

Bepaal de plek.
Wissel af.

Over het algemeen wordt aangeraden de infusiesets in te brengen in de onderbuik.
De buik heeft de meest consistente mate van opname. De infusieset kan echter ook op andere plaatsen worden aangebracht. Raadpleeg uw behandelaar voor advies.

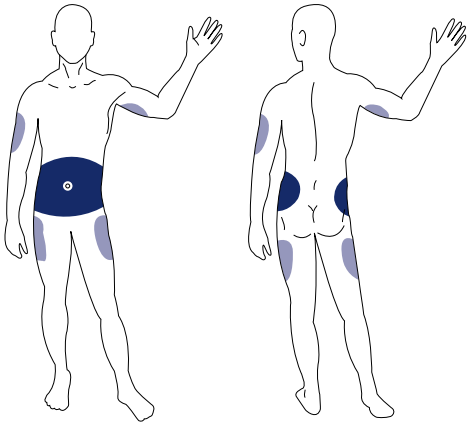

Heupen en billen – langzamere opname dan in de onderbuik. Actieve mensen geven hier soms de voorkeur aan.
Buitenkant dijen – langzamere opname dan de onderbuik, maar met meer lichamelijke activiteit kan de opname toenemen.
Onderkant armen – langzamere opname dan de onderbuik, maar met meer lichamelijke activiteit kan de opname toenemen.

- Aanbevolen infusieplaatsen
- Mogelijke infusieplaatsen

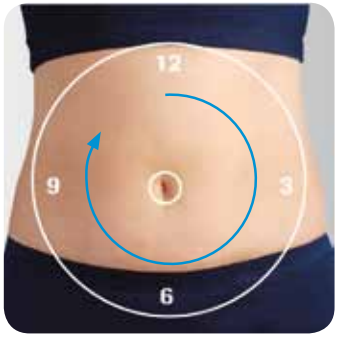

Klokmethode

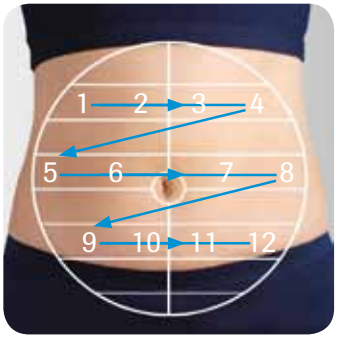

Zigzagmethode

Het afwisselen van de infusieplaats bevordert de genezing van pas-gebruikte plaatsen, zodat ze in de toekomst weer gebruikt kunnen worden. Nieuwe plaatsen moeten tenminste 5 cm verwijderd zijn van de navel.

Samenwerking voor een optimale behandeling

De Accu-Chek Combo insulinepomp in combinatie met de Accu-Chek infusiesets zorgt voor eenvoudige, discrete en veilige insulinepomptherapie.

Ontdek wat mogelijk is.

Wilt u meer weten over Accu-Chek producten en de manier waarop ze samenwerken voor een optimale diabetesbehandeling, ga dan naar www.accu-chek.nl of bel gratis 0800 - 022 05 85.

032011

ACCU-CHEK, ACCU-CHEK FLEXLINK, ACCU-CHEK RAPIDLINK, ACCU-CHEK TENDERLINK, ACCU-CHEK LINKASSIST, ACCU-CHEK AVIVA COMBO, ACCU-CHEK SPIRIT COMBO en COMBO zijn handelsmerken van Roche © 2010 Roche. Het Bluetooth-woordmerk en de Bluetooth-logo's zijn geregistreerde handelsmerken van Bluetooth SIG, Inc. en worden door Roche in licentie gebruikt.

Roche

www.accu-chek.nl
Roche Diagnostics
Postbus 1007
1300 BA Almere

ACCU-CHEK®